


<大きい強い揺れを感じたら>


備えは出来ていますか？

- ・家具を固定してありますか？
- ・最低3日分の備蓄してありますか？
水・食料・簡易トイレ等
出来れば1週間分
- ・非常用持出バッグを準備してありますか？



1. 身の安全確保

- 目の前の火を消しましょう
- 転倒物・落下物から身を守りましょう
- 2階の時は階段への通路を確保しましょう
- 揺れが止まったら遠くの火を消しましょう



<守谷市の震度が5強以上の時は>

- 可能な方法で確認しましょう
- テレビ、ラジオ、携帯

5強

【震度5強】

- 物につかまらないうち歩くことが難しい。
- 棚にある食器類や本で落ちるものが多くなる。
- 固定していない家具が倒れることがある。
- 補強されていないブロック塀が崩れることがある。

2. 無事プレート掲示

- 在宅している家族が無事を示します
- 未掲示は救助が必要とみなされます
- 自宅の外回りを確認しましょう
- 隣近所に声掛けし助け合いましょう




3. 防災対策本部設置 (町内会集会所)

- まち協と町内会が設置します
- 情報連絡部
- 消火部
- 救出救護部
- 避難誘導部
- 給食給水部



4. 各丁目指揮所設置（各丁目防災倉庫前）

各丁目の公園に自主防災隊が設置します
自主防災隊の安否確認の拠点となります
防災用資機材を防災倉庫に備蓄しています



5. 安否確認

住民と協力して自主防災隊が実施します
要救護者の発見・通報・救出作業
周辺地域状況確認
火災は通報・消火作業
自主防災隊員は安否確認を優先
確認結果を防災対策本部に報告



<避難が必要になったら>

6. 避難

臨時避難場所

各丁目の公園

郷州小学校校庭、第二調整池

避難場所

さくらの杜公園（守谷市指定）

* 避難場所：一時的に様子を見る場所
で自宅に戻ります



臨時避難所

どんぐり集会所

避難所

郷州小学校（守谷市指定）

* 避難所：自宅から出て寝泊り・食事
をする場所です



* 安全と判断されれば自宅避難も可能です